

Yuasa NPL65-12I Industrial VRLA Battery

Spezifikationen

Nennspannung (V)	12
20-hr rate capacity to 1.75v per cell at 20°C (Ah)	65
10-hr rate Capacity to 1.75v per cell at 20°C (Ah)	60.1
20-Stunden Rate Kapazität bis 1,75V/Zelle bei 20°C	65

Abmessungen

Länge (mm)	350 (±2)
Breite (mm)	166 (±1)
Höhe (mm)	174 (±0.5)
Gewicht (kg)	22.6

Anschlusspol Typ

Innengewinde oder Bolzenanschluss	M6 (F)
Drehmoment (Nm)	4.8

Betriebstemperaturbereich

Lagerung (in voll geladenem Zustand)	-20°C to +50°C
Ladung	-15°C to +50°C
Entladung	-20°C to +60°C

Lagerung

Selbstentladung pro Monat bei 20°C in % (ca.)	3
---	---

Gehäusematerial

Standard	ABS (UL94:HB)
FR-Version erhältlich	UL94:V0

Ladespannung

Schwebeladespannung bei 20°C (V)/Block	13.65 (±1%)
Schwebeladespannung bei 20°C (V)/Zelle	2.275 (±1%)
Ladespannungskompensationsfaktor bei Schwebeladung bei Abweichungen von der Standardtemperatur 20°C(mV)	-3
Zyklische oder Starkladespannung bei 20°C (V)/Block	14.5 (±3%)
Zyklische oder Starkladespannung bei 20°C (V)/Zelle	2.42 (±3%)
Ladespannungskompensationsfaktor bei Starkladung bei Abweichungen von der Standardtemperatur 20°C (mV)	-4

Ladestrom

Ladestrombegrenzung bei Schwebeladung (A)	No limit
Ladestrombegrenzung bei Starkladung (A)	16.25

Maximaler Entladestrom

1 Sekunde (A)	800
1 Minute (A)	500

Kurzschlussstrom & Innenwiderstand

Innenwiderstand gemäß EN IEC 60896-21 (mΩ)	10.51
Kurzschlussstrom gemäß EN IEC 60896-21 (A)	1375

Impedanz

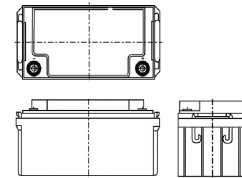
Gemessen bei 1 kHz (mΩ)	5
-------------------------	---

Gebrauchsdauer und Zulassungen

EUROBAT-Klasse: Long life	10 to 12 years
YUASA-Gebrauchsdauer bei 20°C (Jahre)	up to 10 years



Layout



Zertifikate von unabhängigen Institutionen

ISO 9001 - Quality Management System
 ISO14001 - Environmental Management System
 ISO45001 OHSAS Management Systems
 UNDERWRITERS LABORATORIES Inc.



Sicherheit

Einbau

Kann in beliebiger Lage installiert und betrieben werden, außer dauerhaft über Kopf.

Tragegriffe

Batterien nicht dauerhaft an den Tragegriffen hängend (sofern vorhanden) installieren.

Ventile

Um den Gasdruck auszugleichen, ist jede Zelle mit einem Niederdruck-Ablassventil ausgestattet, das nach dem Öffnen wieder schließt.

Gasung

VRLA Batterien setzen Wasserstoffgas frei

Recycling

Yuasa VRLA Batterien müssen am Ende ihrer Gebrauchsdauer gemäß den lokalen und nationalen Gesetzen und Richtlinien dem Recycling zugeführt werden.

distributed by:

 PSD Power Storage Deutschland GmbH, Raiffeisenstr. 10, 61250 Usingen
 ☎ +49 (0)6081 96582-0, ✉ info@psd-power.de, www.psd-power.de
ENERGIESYSTEME Irrtümer u. Änderungen vorbehalten.

Datenblatt erstellt am 10/05/2023 - E&EO



Yuasa Technical Data Sheet



Yuasa NPL65-12I Industrial VRLA Battery

Specifications

Nominal voltage (V)	12
20-hr rate capacity to 1.75v per cell at 20°C (Ah)	65
10-hr rate Capacity to 1.75v per cell at 20°C (Ah)	60.1
20-hr rate Capacity to 1.75V/Cell at 20°C (Ah)	65

Dimensions

Length (mm)	350 (±2)
Width (mm)	166 (±1)
Height (mm)	174 (±0.5)
Mass (kg)	22.6

Terminal Type

Threaded terminal - (M=Male or F=Female)	M6 (F)
Torque (Nm)	4.8

Operating Temperature Range

Storage (in fully charged condition)	-20°C to +50°C
Charge	-15°C to +50°C
Discharge	-20°C to +60°C

Storage

Capacity loss per month at 20°C (% approx.)	3
---	---

Case Material

Standard	ABS (UL94:HB)
FR version available	UL94:V0

Charge Voltage

Float charge voltage at 20°C (V)/Block	13.65 (±1%)
Float charge voltage at 20°C (V)/Cell	2.275 (±1%)
Float Chg voltage tmp correction factor from std 20°C (mV)	-3
Cyclic (or Boost) charge Voltage at 20°C (V)/Block	14.5 (±3%)
Cyclic (or Boost) charge Voltage at 20°C (V)/Cell	2.42 (±3%)
Cyclic Chg voltage tmp correction factor from std 20°C (mV)	-4

Charge Current

Float charge current limit (A)	No limit
Cyclic (or Boost) charge current limit (A)	16.25

Maximum Discharge Current

1 second (A)	800
1 minute (A)	500

Short-Circuit Current & Internal Resistance

Internal resistance - according to EN IEC 60896-21 (mΩ)	10.51
Short-Circuit current - according to EN IEC 60896-21 (A)	1375

Impedance

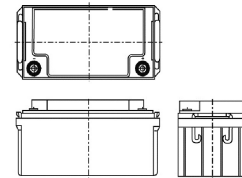
Measured at 1 kHz (mΩ)	5
------------------------	---

Design Life & Approvals

EUROBAT Classification: Long life	10 to 12 years
Yuasa design life at 20°C (yrs)	up to 10 years



Layout



3rd Party Certifications

ISO9001 - Quality Management Systems
ISO14001 - Environmental Management Systems
ISO45001 OHSAS Management Systems
UNDERWRITERS LABORATORIES Inc.

Safety

Installation

Can be installed and operated in any orientation except permanently inverted.

Handles

Batteries must not be suspended by their handles (where fitted).

Vent valves

Each cell is fitted with a low pressure release valve to allow gasses to escape and then reseal.


Gas release

VRLA batteries release hydrogen gas which can form explosive mixtures in the air. Do not place inside a sealed container.

Recycling

YUASA's VRLA batteries must be recycled at the end of life in accordance with local and national laws and regulations.

distributed by:

 PSD Power Storage Deutschland GmbH, Raiffeisenstr. 10, 61250 Usingen
☎ +49 (0)6081 96582-0, ✉ info@psd-power.de, www.psd-power.de
ENERGIESYSTEME Irrtümer u. Änderungen vorbehalten.

Data Sheet generated on 10/05/2023 - E&OE

